

Mayo de 2021

Estimados padres y tutores de Brazosport ISD:

El propósito de esta carta es informarles adecuadamente según los requisitos estatales de cuándo los resultados de las pruebas STAAR para el año escolar 2020-21 estarán disponibles para ver en línea en el Portal de Evaluación de Estudiantes del estado de Texas, que se puede encontrar en www.texasassessments.com. Usando las instrucciones adjuntas a esta carta, podrá conectarse en línea usando una computadora o dispositivo inteligente para acceder a las calificaciones de su hijo en el momento en que estén disponibles. También podrá ver el historial completo de exámenes estatales de su hijo. El calendario para la publicación de los puntajes de las pruebas STAAR 2020-21 es el siguiente:

Administración de las pruebas STAAR 2020-21	Fecha de publicación de las puntuaciones en el portal estudiantil
2020 Diciembre volver a tomar STAAR EOC (Alg, US, Bio, Eng I, Eng II)	18 de enero de 2021
Primavera del 2021 - TELPAS K-12	24 de mayo de 2021
Primavera del 2021 - TELPAS Alternativa 2-12	17 de mayo de 2021
4 y 7 de abril del 2021 - Escritura	28 de junio de 2021
Abril del 2021 - STAAR Alternativo 2	31 de mayo de 2021
Abril del 2021 - STAAR EOC (Eng 1, Eng II)	15 de junio de 2021
Mayo del 2021 - STAAR EOC (Alg, Bio, EE. UU.)	15 de junio de 2021
Mayo del 2021 - STAAR 3-8	28 de junio de 2021
Junio del 2021 - STAAR 5th & 8th Math & Reading Retest	21 de junio de 2021
Junio del 2021 - Volver a tomar EOC (Alg , US, Bio, Eng 1, Eng II)	30 de julio de 2021



Una vez que inicie la sesión en el Portal de evaluación de estudiantes de Texas y acceda a los resultados de su hijo, ¿qué significan las puntuaciones? Utilice la siguiente tabla para comprender los siguientes términos:

Domina en el nivel de grado	Puntaje de aprobación	Significa que se espera que su hijo tenga éxito en el siguiente nivel de grado o curso con poca o ninguna intervención académica. Anteriormente conocido como "avanzado".
Cumple con el nivel de grado	puntaje de aprobación	Significa que su hijo tiene una alta probabilidad de éxito en el próximo grado o curso, pero aún puede necesitar alguna intervención a corto plazo.
Cerca del nivel de grado	puntaje de aprobación	Significa que su hijo cumplió con los requisitos de evaluación para la promoción y se considera que ha cumplido al menos el estándar mínimo de aprobación.
No cumplió con el nivel de grado	No es un puntaje de aprobación	Significa que su hijo no alcanzó el estándar mínimo de aprobación para esa evaluación. Los estudiantes de este nivel necesitarán una intervención académica significativa.

Si no tiene acceso a una computadora o dispositivo inteligente, comuníquese con la escuela de origen de su hijo y se le proporcionará una copia impresa de los resultados de las pruebas de su hijo. Por favor, no dude en comunicarse con el edificio de administración de Brazosport ISD (979-730-7000) o con la escuela de su hijo si tiene preguntas adicionales o si podemos brindarle apoyo de alguna manera.

Atentamente

Randy Wuensche

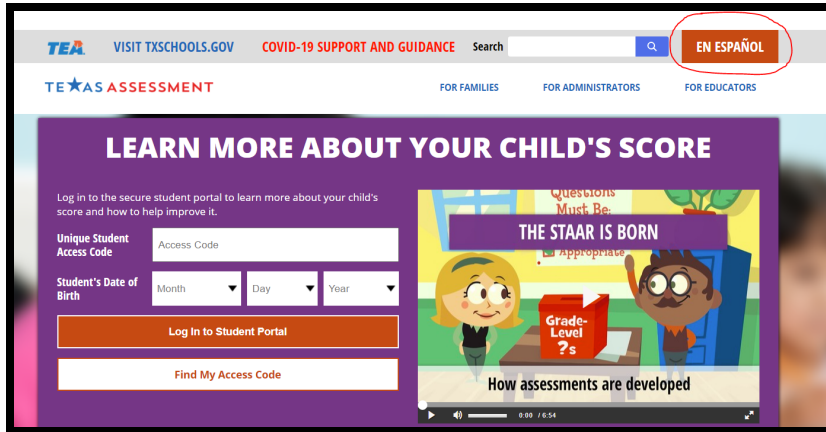
Brazosport ISD Director de Evaluación

Oficina del Plan de estudios y Evaluación



Pasos para acceder a las puntuaciones STAAR de su hijo:

1. Vaya a www.texasassessments.com
2. Clic “En Español” en la esquina superior derecha.



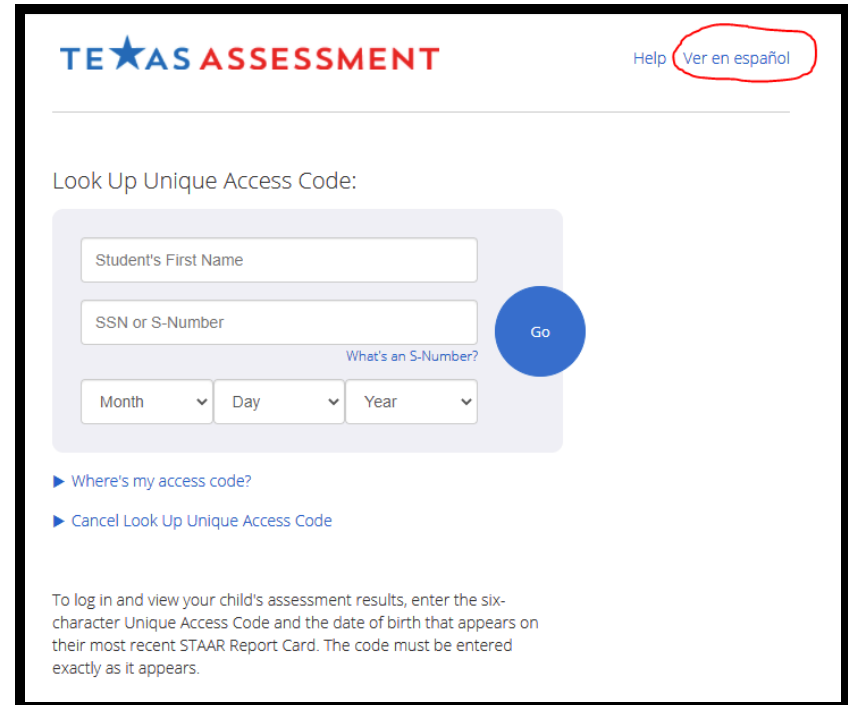
3. Verá una pantalla como esta:



5. Si tiene su código de acceso, ingrese el código y la fecha de nacimiento de su hijo y haga clic en "iniciar sesión en el portal del estudiante" para ver los puntajes.

6. Si NO tiene su código de acceso, haga clic en el enlace "Buscar mi código de acceso".

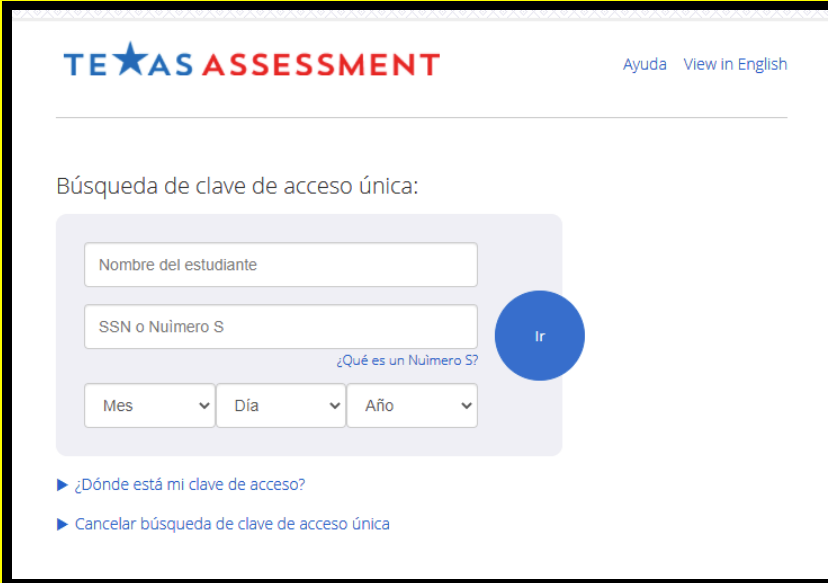
7. Luego verá una pantalla como esta (asegurarse de clic “ver en español”):





Pasos para acceder a las puntuaciones STAAR de su hijo:

8. Ingrese **solo el nombre de su hijo** y su **número de seguro social en el lugar de SSN o Número S** y la **fecha de nacimiento**. Luego haga clic en el botón azul "Ir".

A screenshot of the Texas Assessment website's login page. The page has a white background with the "TEXAS ASSESSMENT" logo in the top left, where "TEXAS" is in blue and "ASSESSMENT" is in red. In the top right, there are links for "Ayuda" and "View in English". Below the header, the text "Búsqueda de clave de acceso única:" is displayed. The main form area is a light gray rounded rectangle containing three input fields: "Nombre del estudiante", "SSN o Número S", and a date selector with "Mes", "Día", and "Año" dropdown menus. A blue circular button with the text "Ir" is positioned to the right of the SSN field. Below the form, there are two blue links: "¿Dónde está mi clave de acceso?" and "Cancelar búsqueda de clave de acceso única".

9. Su código de acceso aparecerá en el espacio de código con un mensaje que dice, "Búsqueda de código de acceso exitoso". Vuelva a hacer clic en el botón azul "Ir" para ver las puntuaciones de su hijo. Asegúrese de anotar su código de acceso para uso futuro. El código es válido mientras su hijo esté en una escuela pública en Texas.

Cuatro cosas que las familias deben saber sobre la prueba STAAR 2021



- 1 Este año la prueba STAAR será utilizada solo para fines de aprendizaje y recuperación.**
 - ★ Los resultados no se utilizarán para calificar a las escuelas o distritos ni para evaluar a los maestros.
 - ★ Los resultados no afectarán la promoción de grado de los estudiantes en ningún grado.
 - ★ Para graduarse, los estudiantes tendrán otras opciones como requisitos de graduación.
- 2 Las escuelas y los distritos la utilizarán para identificar las brechas de aprendizaje.**
 - ★ Los maestros utilizarán los resultados de la prueba STAAR para entender mejor las consecuencias de la pandemia en la educación y desarrollar planes para reducir las brechas de aprendizaje.
 - ★ Los dirigentes distritales utilizarán los resultados para asegurar que las escuelas y los estudiantes con mayores necesidades reciban los recursos necesarios para su recuperación.
- 3 La prueba STAAR se administrará en persona con protocolos de seguridad para garantizar que cada estudiante esté seguro, supervisado y apoyado por un maestro.**
 - ★ Para los estudiantes que tomen la prueba en línea, esto garantiza que cuenten con un dispositivo y un acceso a Internet fiables, así como un maestro para atender cualquier problema tecnológico.
 - ★ Los distritos adoptarán medidas para garantizar la seguridad de los estudiantes. Las escuelas pueden utilizar las cafeterías y los gimnasios para que los estudiantes tengan más espacio.
- 4 Las familias pueden ver los resultados de sus hijos en el portal de la escuela y acceder a recursos adicionales a mediados de verano.**
 - ★ Para ver los resultados, los padres pueden ingresar al portal de la escuela o visitar [TexasAssessment.gov](https://www.texasassessment.gov).
 - ★ Como siempre, obtendrán información detallada de cada materia, así como sus fortalezas y debilidades, las preguntas de la prueba, más una variedad de recursos diseñados para apoyar el aprendizaje en casa.



La colaboración entre la escuela y la familia nunca ha sido más importante

Las pruebas STAAR son una de las muchas formas de evaluar el aprendizaje de los estudiantes. Deben combinarse con otras medidas, como las observaciones personales, los informes de maestros y las calificaciones, para ofrecer a las familias una idea más completa del desempeño escolar de sus hijos durante el último año.

Este año, los resultados de sus hijos en las pruebas STAAR pueden ser más bajos que en años anteriores debido a las interrupciones en el aprendizaje durante el año escolar. Las familias deben hablar con los maestros sobre estos resultados para juntos crear en el otoño un plan de aprendizaje para sus hijos.